

Ny Skola24-app för Vårdnadshavare

I appen Skola24 kan du som vårdnadshavare anmäla och följa upp ditt barns frånvaro. Du kan även se barnets schema. Appen är gratis och finns att ladda ner där du vanligtvis hämtar appar.

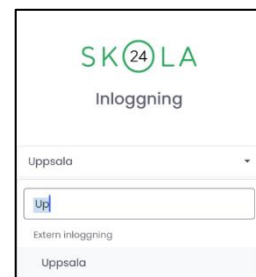


Inloggning vårdnadshavare

Du väljer inloggningsmetod och inloggning kan ske genom en av följande metoder:

Vårdnadshavare med Bank ID

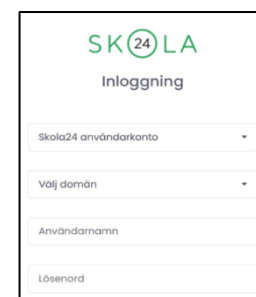
- Välj extern inloggning
- Skriv Uppsala i sökrutan
- Välj Vårdnadshavare
- Välj Bank-ID och identifiera dig hos Uppsala kommun



The screenshot shows the Skola24 login interface. At the top, it says 'SKOLA Inloggning'. Below that is a search bar with 'Uppsala' entered. Underneath is a 'Bank ID' icon and the text 'Extern inloggning'. At the bottom, there is a button labeled 'Uppsala'.

Vårdnadshavare utan Bank ID

- Välj Skola24 användarkonto
- Välj domän Uppsala
- Skriv ditt användarnamn och lösenord



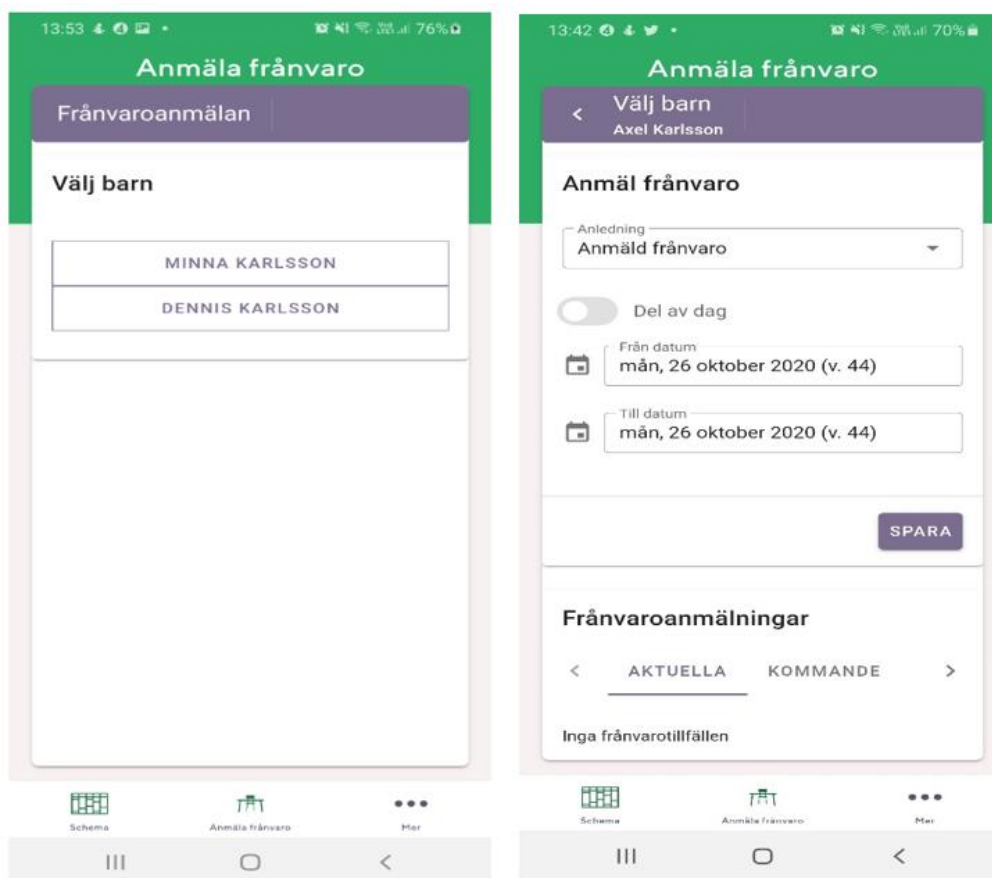
The screenshot shows the Skola24 login interface. At the top, it says 'SKOLA Inloggning'. Below that is a dropdown menu with 'Skola24 användarkonto' selected. Underneath is another dropdown menu with 'Välj domän' selected. Below that are two input fields: 'Användarnamn' and 'Lösenord'.

Anmäla frånvaro

Vid Anmäla frånvaro väljer man:

1. Barn
2. Anledning
3. Del av dag, i så fall även tid
4. Från datum.
5. Till datum
6. Spara

Man kan se aktuella, kommande och föregående frånvar oanmälningar. Frånvaro kan göras upp till 5 dagar framåt. Inställningar för antal dagar styrs av respektive skola.



Schema

Är du registrerad som vårdnadshavare till flera barn i samma domän har du möjlighet att se deras schema samtidigt eller var för sig. Tryck på + uppe i vänster hörn för att ställa in vilket/vilka barns schema du vill se på skärmen.

Drag med fingret åt höger eller vänster över skärmen för att byta dag i schemat.

